












NAME	Mythic Mat
CODE	CCSMM / CCCSMT
DESCRIPTION	Peinture très opacifiante à base de résines acryliques modifiées sans solvant. Donne un aspect mat crayeux tout en étant lessivable
DESTINATION	Murs intérieurs et extérieurs usuels du bâtiment comme le plâtre et le ciment sur lesquels une haute résistance est demandée
PREPARATION	<p>Murs neufs: Appliquez une couche de notre impression "Premier Primer" de la couleur adaptée.</p> <p>Anciennes Peintures : Poncez légèrement, nettoyez et dégraissez le mur et appliquez une couche de notre impression "Premier Primer" de la couleur adaptée.</p> <p>Surfaces difficiles : Poncez légèrement, nettoyez et dégraissez le mur et appliquez une couche de notre impression "Restart".</p> <p><i>La norme NF P 74 – 201 et 2, réf. DTU 59.1 «travaux de peinture» définit les règles professionnelles de préparation des supports. Il appartient à l'opérateur de veiller au respect de ces règles, car il engage sa responsabilité.</i></p>
TECHNIQUE	<p>Appliquez une couche régulière de la peinture à l'aide d'un pinceau, rouleau ou pistolet pneumatique Airless.</p> <p>Pinceau : Appliquez une couche sans dilution pour un effet de chaux brossé. Une fois sec, vous pouvez aussi le ferrer avec une taloche propre et sèche.</p> <p>Rouleau : Diluez la peinture avec de l'eau (5% pour les couleurs plus foncés jusqu'à 25% pour les couleurs pastel) et bien mélanger. Bien charger le rouleau. Commencez l'application par un angle en haut par zone d'1m² en croisant les passes et sans trop tirer la peinture. Terminez en lissant d'en haut en bas avec le rouleau.</p> <p>Pistolet Airless : Dilution de 20 à 30 % d'eau avant l'application.</p>

QUICKREF	 5 – 25% eau	 Sans dilution	 Sec au toucher: 30mn Recouvrable: 4 hrs	 14 – 16 m ² au litre 1 couche	 Nettoyage des outils et dilution H ₂ O
	 100 ml - 750 ml 2.5 ltrs 4 ltrs 14 ltrs	 147+25 coloris : CCS + Gris 1050 coloris : Color Box	 Mat profond 2 – 4 %	 COV 20gr / ltr 	 Int / Ext
DETAILS	Densité moyenne : 1,595 Kg/ltr				
	Nature du liant : Résine acrylique modifiée en dispersion aqueuse, oxyde de titan et charges sélectionnées				
	Extrait sec moyen : 65%				
	Point inflammable : Ininflammable				
	Epaisseur : 35 µm				
	Version : 2014 01				

Les données physico-chimiques données dans cette fiche sont valables pour le produit blanc. La présente fiche technique a pour but d'informer notre clientèle sur les propriétés de notre produit. Les renseignements qui y figurent sont fondés sur nos connaissances actuelles. Nous invitons notre clientèle à vérifier l'adaptation du produit à la nature et à l'état des fonds et à procéder à des essais représentatifs. Il appartient à notre clientèle de vérifier que la présente fiche n'a pas été remplacée ou modifiée par une édition plus récente.